




DENNERLE



Nano Light 9 W / 11 W

Светильник для мини-аквариума с верхним креплением на стенку аквариума

- Перед началом эксплуатации внимательно прочтите инструкцию -

DENNERLE выражает Вам глубокую признательность за выбор нашего продукта.

Убедительно просим ознакомиться с инструкцией, чтобы приобретённый Вами продукт в полной мере проявил себя. DENNERLE желает, чтобы Ваш аквариум дарил Вам только радость!

Меры предосторожности

- Работает только от сети переменного тока 230 В / 50 Гц.
- Предназначен для эксплуатации только в помещениях.
- Не работает под водой.
- Должен использоваться только в собранном виде с установленными лампами.
- Светильник должен использоваться только вместе с люминесцентными лампами Dennerle Nano Lampen, оснащёнными соответствующим адаптером, чтобы обеспечить надёжную защиту от брызг.
- Перед работой в аквариуме отключайте от сети светильник и все находящиеся в аквариуме приборы.
- После установки светильника сетевой штекер должен оставаться доступным.
- Позаботьтесь о хорошем охлаждении, светильник не накрывайте и не открывайте.



• Сетевой кабель светильника, а также все кабели, выводимые из аквариума, должны иметь «капельную петлю», чтобы вода не попадала в приборы или розетку



- Если повреждён сетевой кабель, светильник не может больше использоваться. Повреждённый кабель не подлежит замене.
- Перед любой работой со светильником (чистка, смена ламп) следует отключить его из сети, вынув штекер из розетки.
- Светильник эксплуатировать только на аквариуме со стеклянной крышкой.

• Если светильник случайно упал в воду, сразу же выньте штекер из розетки!
Никогда не вытаскивайте светильник из аквариума руками!

1 Комплектность поставки и описание компонентов (1)

- 1 Блок питания со штекером
- 2 Переключатель (вкл/выкл)
- 3 Держатель для установки светильника на аквариум
- 4 Регулировочный винт для выравнивания по вертикали
- 5 Регулировочный винт для выравнивания по горизонтали
- 6 Отражатель
- 7 Компактная люминесцентная лампа Nano Amazon Day 9 / 11 ватт

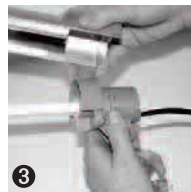
2 Инсталляция

- Светильник на держателе установите в выбранной точке аквариумного стекла (толщина макс. 5 мм) и закрепите тремя пластмассовыми винтами (2)
- В случае необходимости отрегулируйте положение светильника и затяните оба регулировочных винта
- Из соображений безопасности аквариум всегда должен эксплуатироваться со стеклянной крышкой, чтобы защитить светильник от брызг и предотвратить его падение в воду
- Штекер вставьте в сетевую розетку

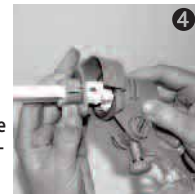
3 Срок службы и замена ламп

Встроенная лампа имеет срок службы около 10.000 часов. Мы рекомендуем менять лампы каждые 2 года, чтобы постоянно обеспечивался световой поток одинаковой силы:

- Перед заменой лампы обязательно отключите светильник из сети и дайте ему остыть.
- Ослабьте 3 винта в держателе и выньте светильник из аквариума.
- Отражатель осторожно вытяните вверх (3)



- Отвинтите два винта с крестообразным шлицем (гайки придерживайте, чтобы они не выпали), выньте лампу и вставьте на её место аналогичную лампу. Обратите внимание на правильное положение прокладки в адаптере (4)



Используйте только оригинальные запасные лампы Dennerle Nano Ersatzlampen со специальным адаптером, так как в противном случае Вы не сможете обеспечить надёжную защиту от брызг:

Ersatzlampe Nano Light 11 ватт: Nano Amazon Day 11 ватт/ Арт. № 5924

Ersatzlampe Nano Light 9 ватт: Nano Amazon Day 9 ватт/ Арт. № 5923

4 Чистка светильника

- Перед чисткой отключите светильник от сети и дайте ему остыть
- Чистите светильник мягкой влажной тряпкой с применением мягких моющих средств
- Не применяйте никаких агрессивных моющих средств или растворов, Вы можете повредить поверхность светильника!

5 Технические характеристики

Напряжение/частота сети	230 В / 50 Гц
Мощность светильника Nano Light 9W:	9 ватт
Мощность светильника Nano Light 11W:	11 ватт
Длина сетевого кабеля	2 м
Защита от брызг	IPX4

6 Запчасти и аксессуары

5924 Nano Amazon Day 11 Watt (запасная лампа для светильника Nano Light 11 Watt)

5923 Nano Amazon Day 9 Watt (запасная лампа для светильника Nano Light 9 Watt)

7 Гарантийные обязательства

Гарантийный срок для светильника: 24 месяца

Гарантийный срок для лампы: 6 месяцев (изделие с ограниченным ресурсом)
При наступлении гарантийного случая следует направить вышедший из строя прибор с приложением документа, подтверждающего покупку, в сервисную службу Dennerle. Гарантия распространяется на дефекты производственного характера или дефектные материалы. В течение гарантийного срока Вы можете бесплатно получить запасные части или обратиться за бесплатным ремонтом неисправных компонентов. Необходимые условия: правильная эксплуатация прибора согласно данной инструкции. В течение гарантийного срока прибор может быть вскрыт только специалистами сервисной службы Dennerle, в противном случае прибор снимается с гарантийного обслуживания. Претензии на возмещение ущерба, превышающие стоимость данного прибора (особенно вреда, нанесённого рыбам и растениям), не принимаются. Производитель оставляет за собой право на внесение технических изменений в изделие.

Не подлежит обязательной сертификации на территории России

Производитель: DENNERLE GmbH, D-66957 Vinningen • Сервисная служба: DENNERLE GmbH, Industriestraße 4, D-66981 Münchweiler • www.dennerle.eu
По вопросам поддержки и претензий на территории России: ООО "Нинтекс", 193312, г. Санкт-Петербург, пр. Солидарности, д. 12, лит. А
+7(812)777-05-76 • www.a114aquarium.ru



МЛ 11